

SEGA MARK III 専用

GOLD CARTRIDGE

Out Run アウトラン

ゲームの遊び方

1人用





“アウトラン”は、セガがお送りする決定版

ドライブゲームです。きわどいカーブやアップダウンの連続するコースは、キミの腕の見せどころ。変化に富んだ美しい風景も楽しんでください。さあ、軽快なV.G.M. (ビデオ ゲーム ミュージック) にのって、スタート!!

目次

ゲームを始める前に読んでおこう..... 1

操作方法..... 2

遊び方

ゲームの目的 / ゲームオーバーの条件 /

スタートのしかた..... 4

画面の見方 / スコア..... 6

コースマップ / ネームエントリー..... 7

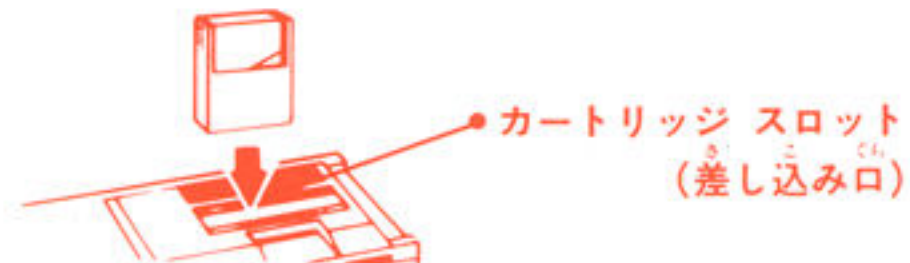
セガ ゴールド カートリッジからのお願い..... 8

ゲームを始める前に読んでおこう

セガ ゴールド カートリッジは、コンピュータテレビゲーム SEGA MARK III専用です。

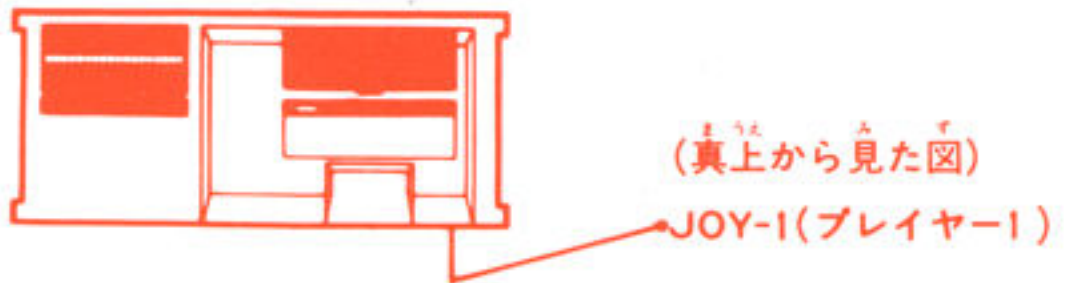
セガ ゴールド カートリッジの使い方

- ① 電源スイッチをOFFにしておく。
- ② 次に、カートリッジを差し込む。



- ③ 電源スイッチをON。テレビ画面に何も映らないときは、②の差し込みを確認しよう。
- ④ プレイ後は、必ず電源スイッチをOFFにしてからカートリッジを抜き、ケースに入れて大切に保管しよう。

ジョイスティックの取り付け位置

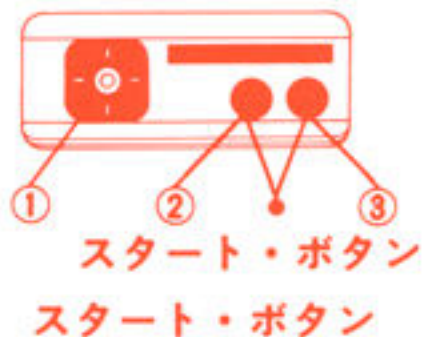


上のJOY-1にジョイスティックを差し込もう。

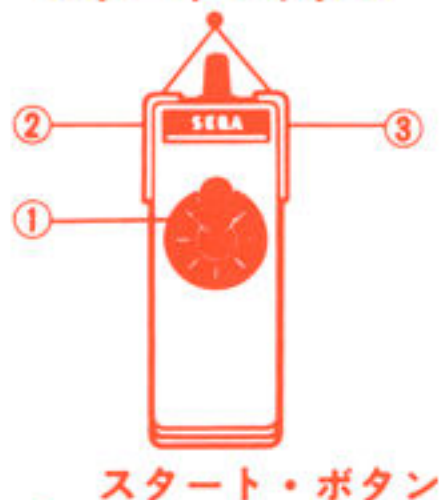
操作方法

このゲームは、ジョイスティック(SJ-150シリーズ、SJ-200、SJ-300シリーズ)またはパドルコントロールで遊ぶものです。キーボード(SK-1100)をつないでいるキミは、プレイする前にキーボードをMARK IIIから取りはずしてください。

SJ-150シリーズ



SJ-200



SJ-300シリーズ
(別売)



① ←→ ●V.G.M.を選ぶ
●ハンドルを左右に操作する

↑ ●ローギア

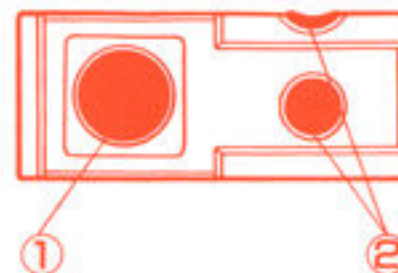
↓ ●ハイギア

② ブレーキ

③ アクセル

◆パドルコントロールを使うとき◆

セガマイカードMARK III
“ウッディ ポップ”をお
持ちのキミは、付属のパ
ドルコントロールを使っ
て遊ぶことができます。



①ボリューム ●V.G.M.を選ぶ
●ハンドルを左右に操作する

②ボタン ●ボタンを押すとアクセル
●ボタンを離すとブレーキ

※ギア・コントロールはオートマチックだよ。

あそ び 方

■ゲームの目的

制限時間内に各ステージを通過し、ゴールを目指せ！
各ステージの最後は分岐点になっている。左右どちらかのコースを選んで走行しよう。

■ゲームオーバーの条件


制限時間が0になると、ゲームオーバーだ。

◆制限時間

第1ステージは、TIME75でスタートする。
チェックポイントを過ぎるごとにTIMEがプラスされるよ。

■スタートのしかた

スタート・ボタンを押す。
V.G.M.を選んでから、
ゲームスタート！



◆V.G.M.は、次の3種類。どれもセガオリジナルだよ。

- MAGICAL SOUND SHOWER
- PASSING BREEZE
- SPLASH WAVE




- レバー (←→) を左右に動かすと、曲名が変わる。
- V.G.M.を選んだら、スタート・ボタンをおそう。



◆シグナルが青になったら、一気にスタートだ!!



■画面の見方



※L（ローギア）からH（ハイギア）へのチェンジは、
時速160～170kmで行うとベストだよ。

■スコア

- コース上を走行中、スコアが加算される。
(時速が速いほど、スコアも高くなるぞ)
- 他の車を追い抜いたとき……………20,000点
- ゴールインしたとき
……………残りTIME×1,000,000点



■コースマップ



ゲームオーバーになると、コースマップの画面になる。車が通ったところが、キミの走行したコースだよ。

■ネームエントリー

7位までに入賞すると
ネームエントリーできるよ。

BEST OUTHUNNERS			
SCORE	NAME	ROUTE	RECORD
1. 2000000	Y.N		
2. 1800000	D.U		
3. 1600000	H.F		
4. 1400000	H.F		
5. 1200000	S.T		
6. 1000000	K.S		
7. 800000	I.C		

1. ネームエントリーできる文字は3文字まで。
※. (ピリオド) も1文字に数える。
2. レバー(←→)を動かして、文字を選んだら、スタート・ボタンを押そう。
※間違えたときは、◁にして取り消す。
3. ネームエントリーが終わったら **ED** にする。

※惜しくも入賞できなかったときは、キミのスコアが表示される。

セガ ゴールド カートリッジからのお願い

セガ ゴールド カートリッジは、ホームテレビ
ゲーム SEGA MARKⅢ専用です。

—— 正しくお使いいただくために ——



- ぬらしたときは、完全に乾かしてから使いましょう。
- 汚れたら、石けん液で湿らせた柔らかい布で軽くふいてください。
- 使用後は、ケースに入れてください。

長時間にわたりゲームをするのはやめましょう。
また、長時間ゲームをするときは、1時間ごとに
10分～20分の休憩をしましょう。

セガ ジョイジョイテレフォン



テレビゲームの最新ソフト情報を、
キミだけにお知らせします。
今すぐ、ダイヤルしちゃお!

さっぽろ
札幌 011-832-2733
とうきょう
東京 03-236-2999
おおさか
大阪 06-333-8181
ふくおか
福岡 092-521-8181

※電話番号は、よく確かめて、正しく回してね。

株式
会社 **セガ**・エンタープライゼス

本 社 〒144 東京都大田区羽田 1 - 2 - 12

電話03(743)7435(代表)

お問い合わせ：本社消費者サービス課

電話03(742)7068(直通)